



УПРАВЛЕНИЕ ФЕДЕРАЛЬНОЙ СЛУЖБЫ  
ГОСУДАРСТВЕННОЙ СТАТИСТИКИ  
ПО РЕСПУБЛИКЕ КРЫМ И Г. СЕВАСТОПОЛЮ

# Поголовье скота и птицы в хозяйствах всех категорий Республики Крым



за 2022 год



УПРАВЛЕНИЕ ФЕДЕРАЛЬНОЙ СЛУЖБЫ  
ГОСУДАРСТВЕННОЙ СТАТИСТИКИ  
ПО РЕСПУБЛИКЕ КРЫМ И Г. СЕВАСТОПОЛЮ

# Поголовье скота и птицы в хозяйствах всех категорий

Республики Крым

за 2022 год

01 ПОГОЛОВЬЕ СКОТА И ПТИЦЫ

02 СТРУКТУРА ПОГОЛОВЬЯ СКОТА И ПТИЦЫ  
ПО КАТЕГОРИЯМ ХОЗЯЙСТВ

03 ПОГОЛОВЬЕ СКОТА И ПТИЦЫ  
ПО РЕГИОНАМ ЮФО





# ПОГОЛОВЬЕ СКОТА И ПТИЦЫ

НА КОНЕЦ ГОДА

к 2021 г.

▼ **94,6%**

▲ **100,8%**

▼ **99,6%**

▲ **102,7%**

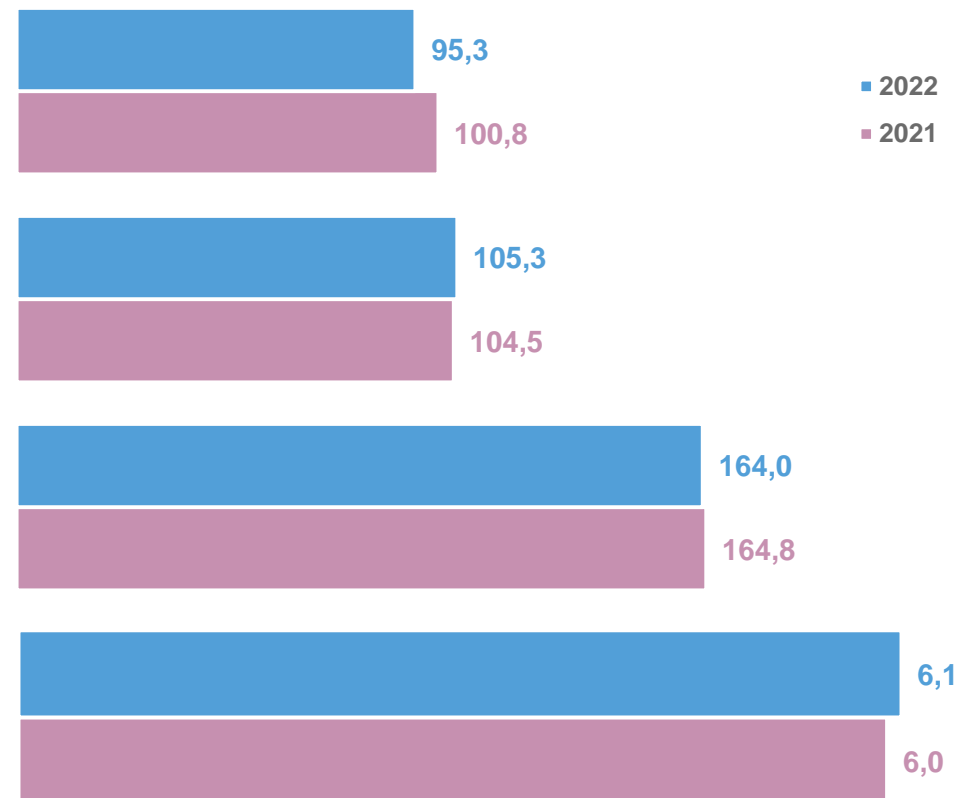
Крупный рогатый скот

Свиньи

Овцы и козы

Птица всех видов,  
млн голов

ТЫС. ГОЛОВ






# ПОГОЛОВЬЕ КРУПНОГО РОГАТОГО СКОТА НА КОНЕЦ ГОДА

Все категории хозяйств

**2 259,8** тыс. голов  
в регионах ЮФО

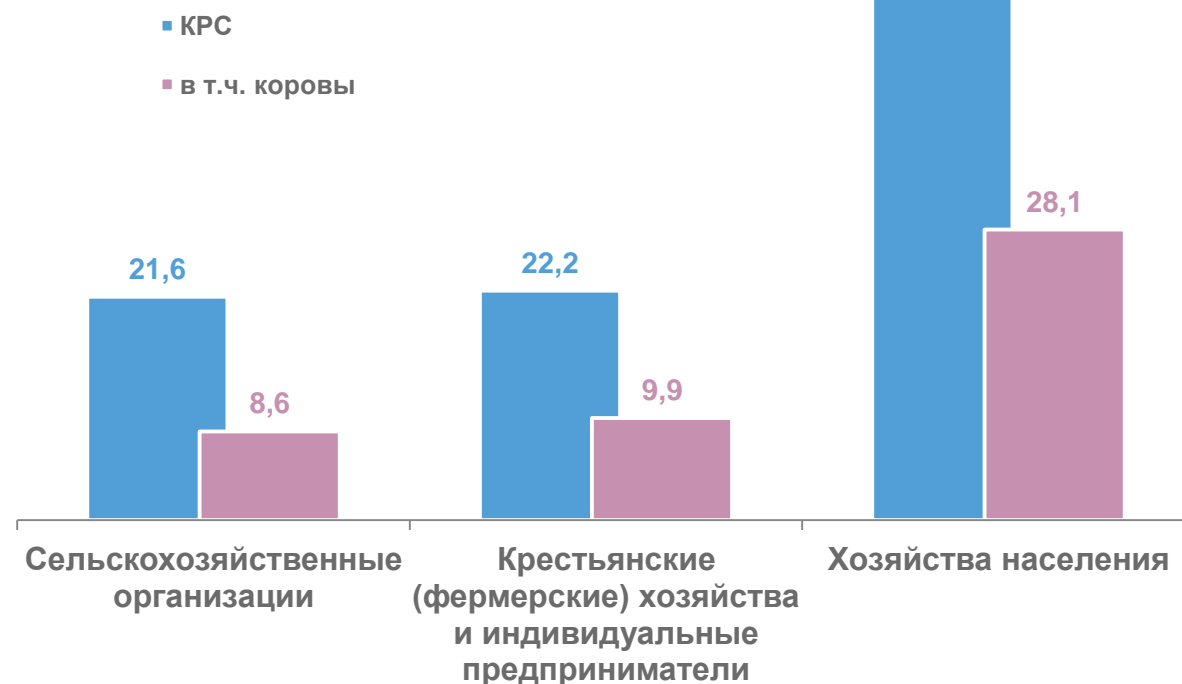
**95,3** тыс. голов  
в Республике Крым



**4,2%**  
от поголовья ЮФО

**-5,4%** к 2021 г.

ТЫС. ГОЛОВ






# ПОГОЛОВЬЕ СВИНЕЙ НА КОНЕЦ ГОДА

Все категории хозяйств

ТЫС. ГОЛОВ

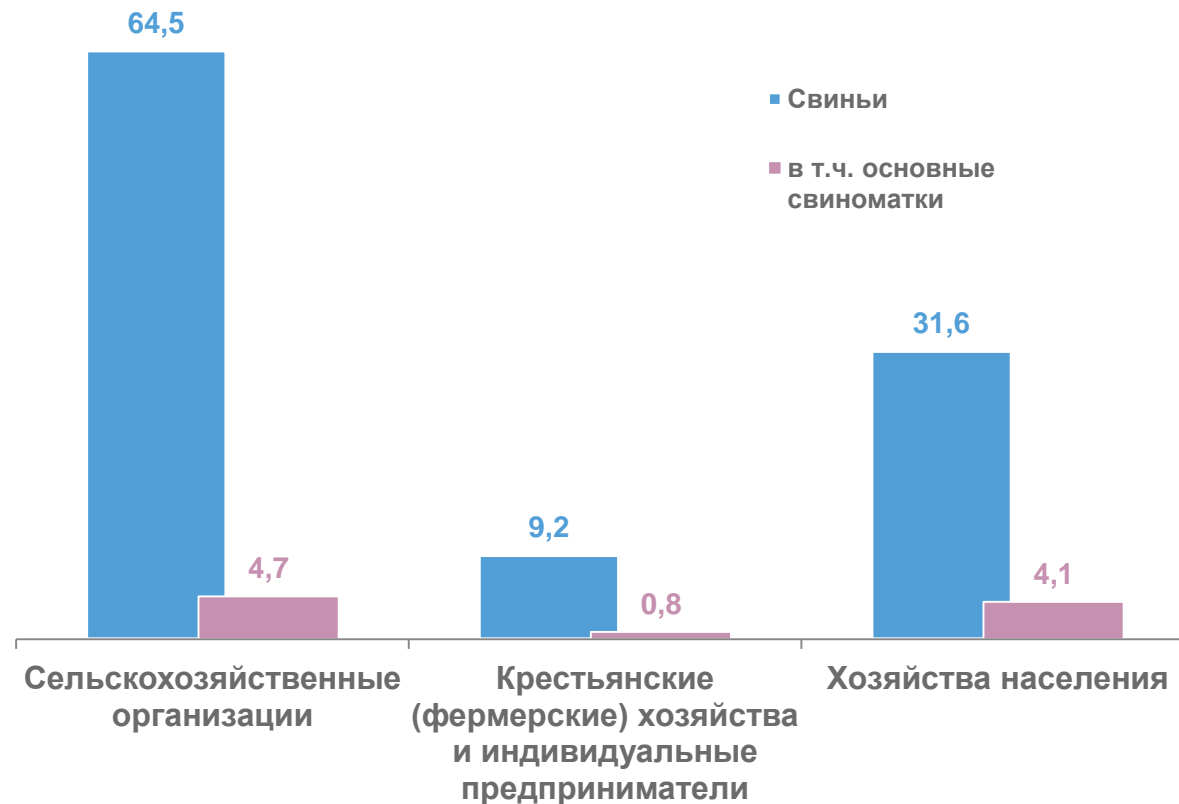
**1 415,8** тыс. голов  
в регионах ЮФО

**105,3** тыс. голов  
в Республике Крым



**7,4%**  
от поголовья ЮФО

**+0,8%** к 2021 г.






# ПОГОЛОВЬЕ ОВЕЦ И КОЗ

НА КОНЕЦ ГОДА

Все категории хозяйств

**5 211,9** тыс. голов  
в регионах ЮФО

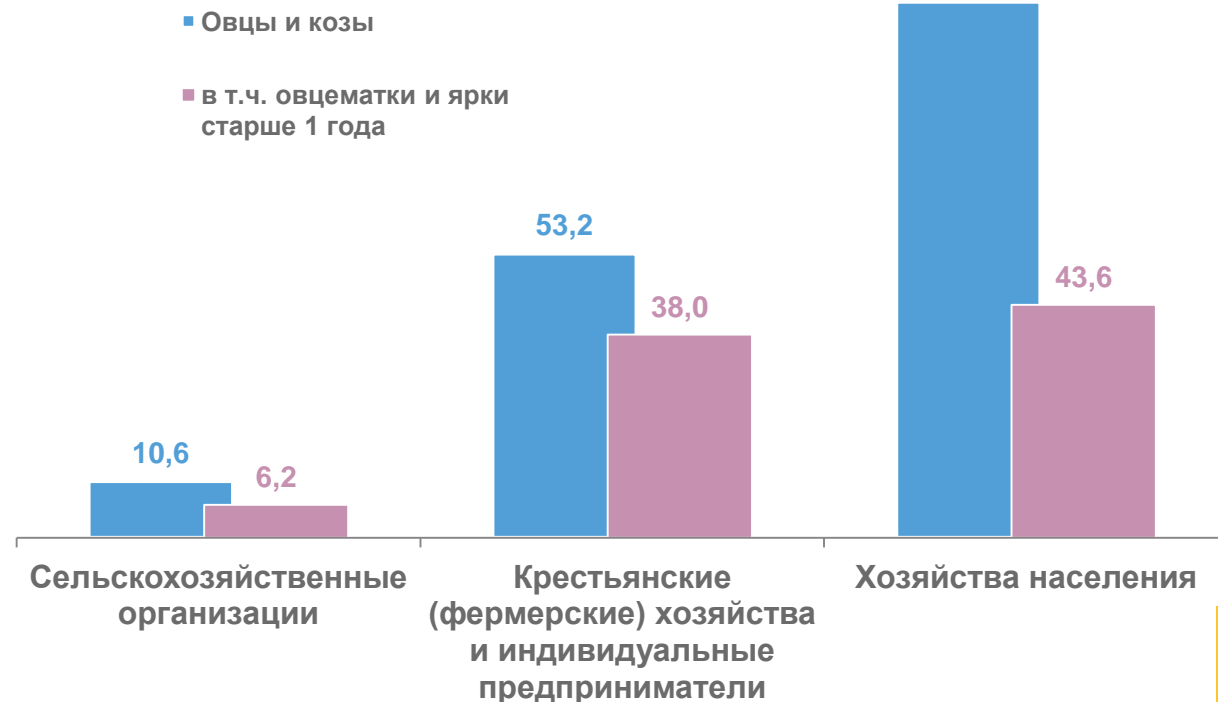
**164,0** тыс. голов  
в Республике Крым



**3,2%**  
от поголовья ЮФО

**-0,4%** к 2021 г.

ТЫС. ГОЛОВ






# ПОГОЛОВЬЕ ПТИЦЫ ВСЕХ ВИДОВ

НА КОНЕЦ ГОДА

## Сельскохозяйственные организации

**35,4** млн голов  
в регионах ЮФО

**4,7** млн голов  
в Республике Крым



**13,2%**  
от поголовья ЮФО

**+3,3%** к 2021 г.

ТЫС. ГОЛОВ



\* По хозяйствам населения расчет поголовья кур-несушек не предусмотрен

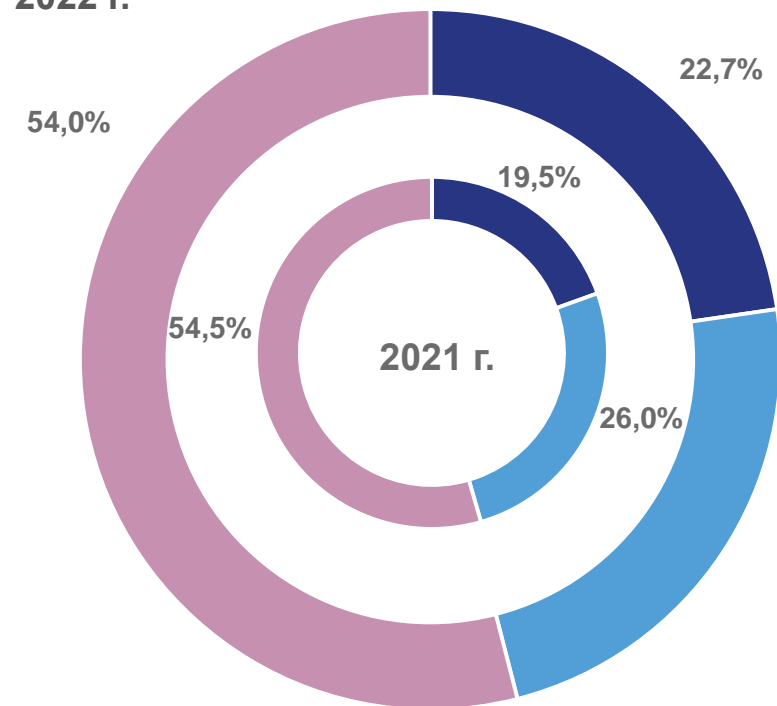


# СТРУКТУРА ПОГОЛОВЬЯ СКОТА ПО КАТЕГОРИЯМ ХОЗЯЙСТВ

НА КОНЕЦ ГОДА

## Крупный рогатый скот

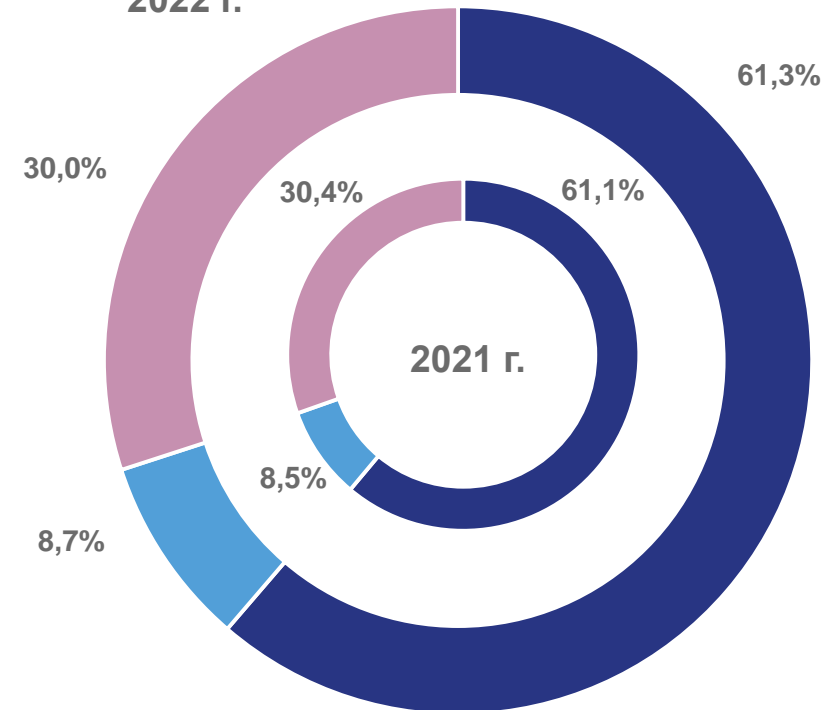
2022 г.



- Сельскохозяйственные организации
- Крестьянские (фермерские) хозяйства и индивидуальные предприниматели
- Хозяйства населения

## Свиньи

2022 г.



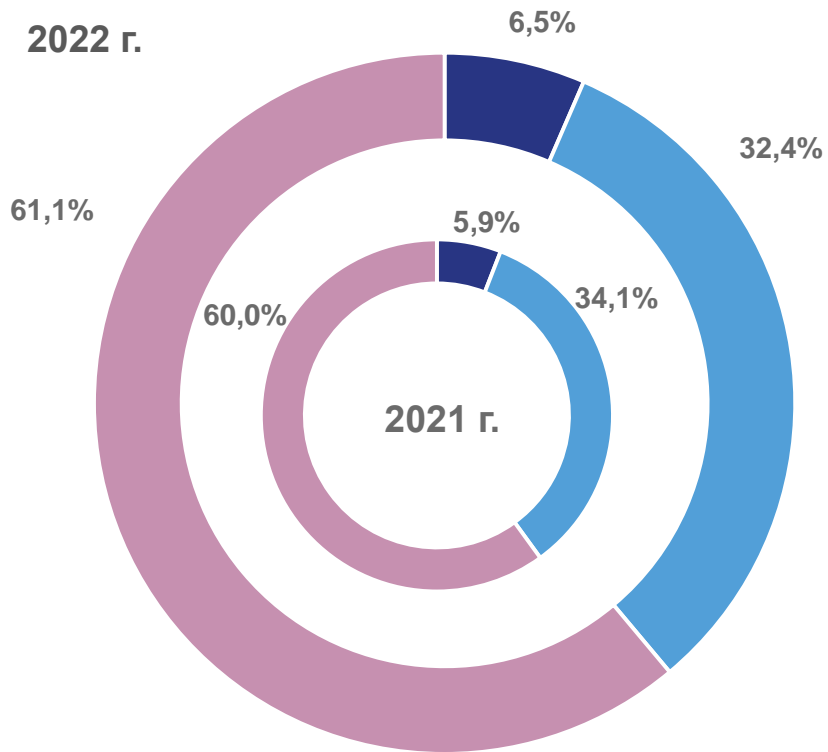




# СТРУКТУРА ПОГОЛОВЬЯ СКОТА И ПТИЦЫ ПО КАТЕГОРИЯМ ХОЗЯЙСТВ

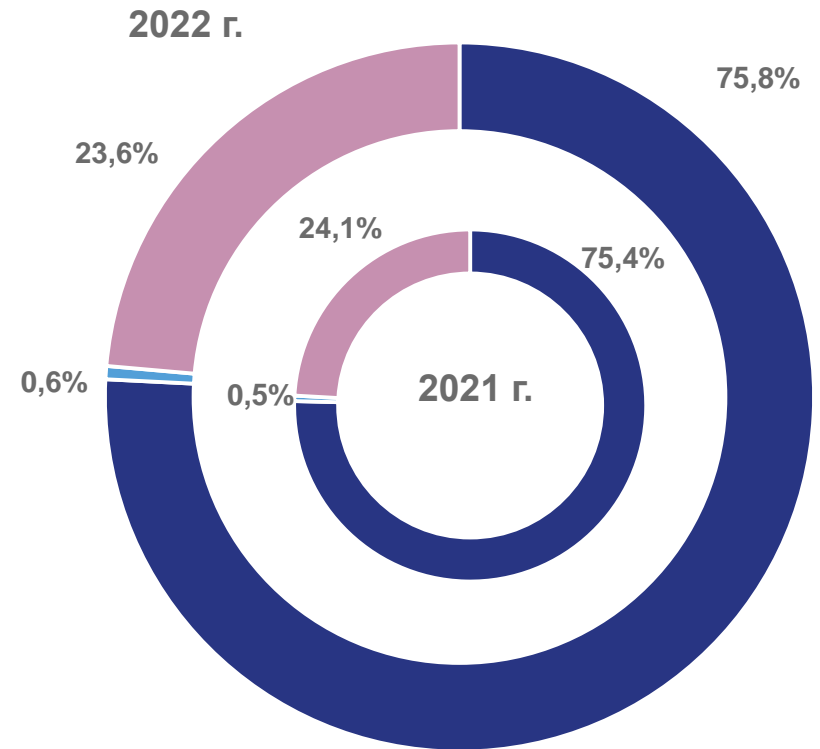
НА КОНЕЦ ГОДА

## Овцы и козы



- Сельскохозяйственные организации
- Крестьянские (фермерские) хозяйства и индивидуальные предприниматели
- Хозяйства населения

## Птица всех видов





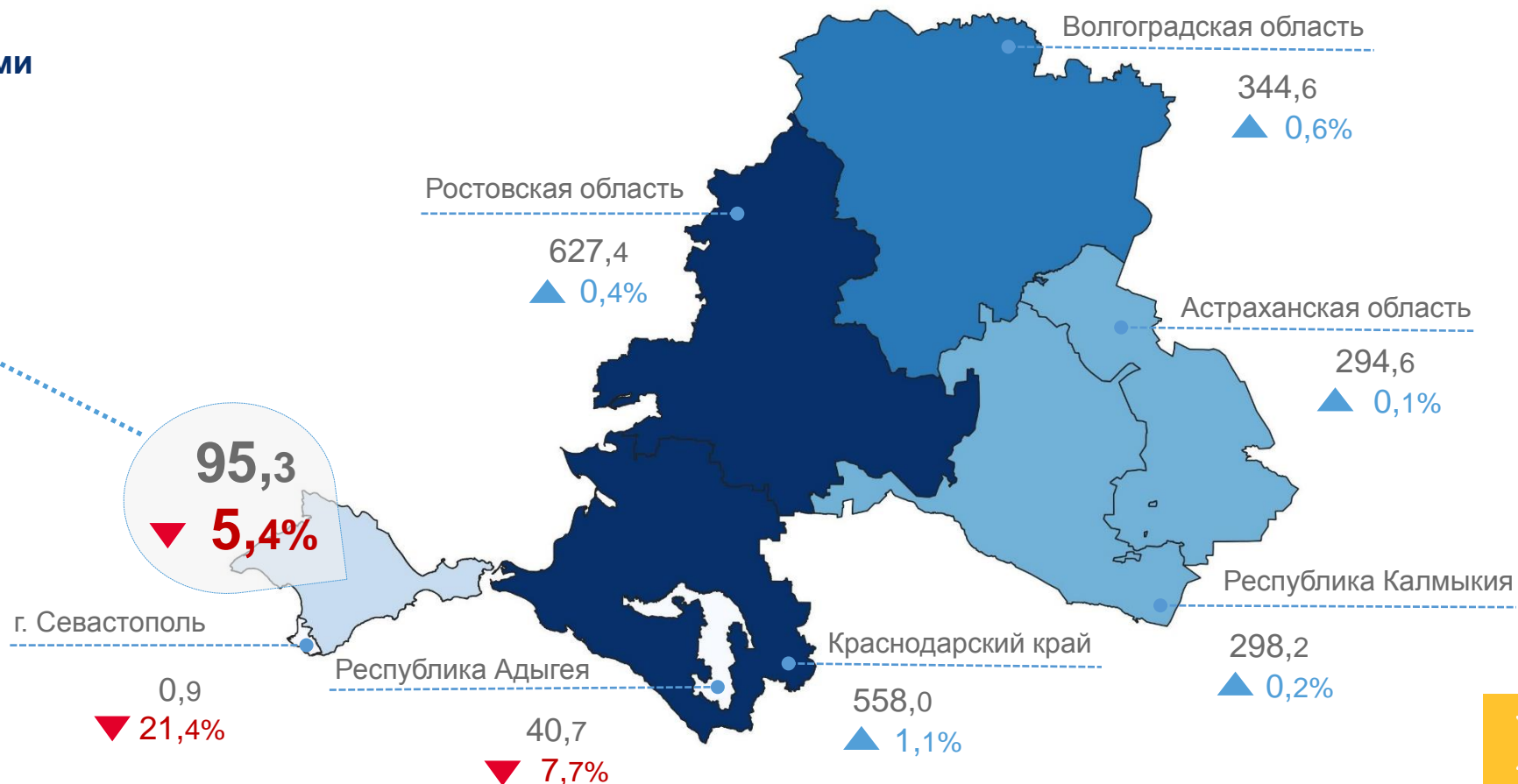
# ПОГОЛОВЬЕ КРУПНОГО РОГАТОГО СКОТА ПО РЕГИОНАМ ЮФО

НА КОНЕЦ ГОДА, ТЫС. ГОЛОВ

2022 г. к 2021 г.

## Муниципальные образования Республики Крым с наибольшими показателями, голов

Первомайский	16 905
Ленинский	10 685
Раздольненский	10 329
Белогорский	7 426
Джанкойский	7 280





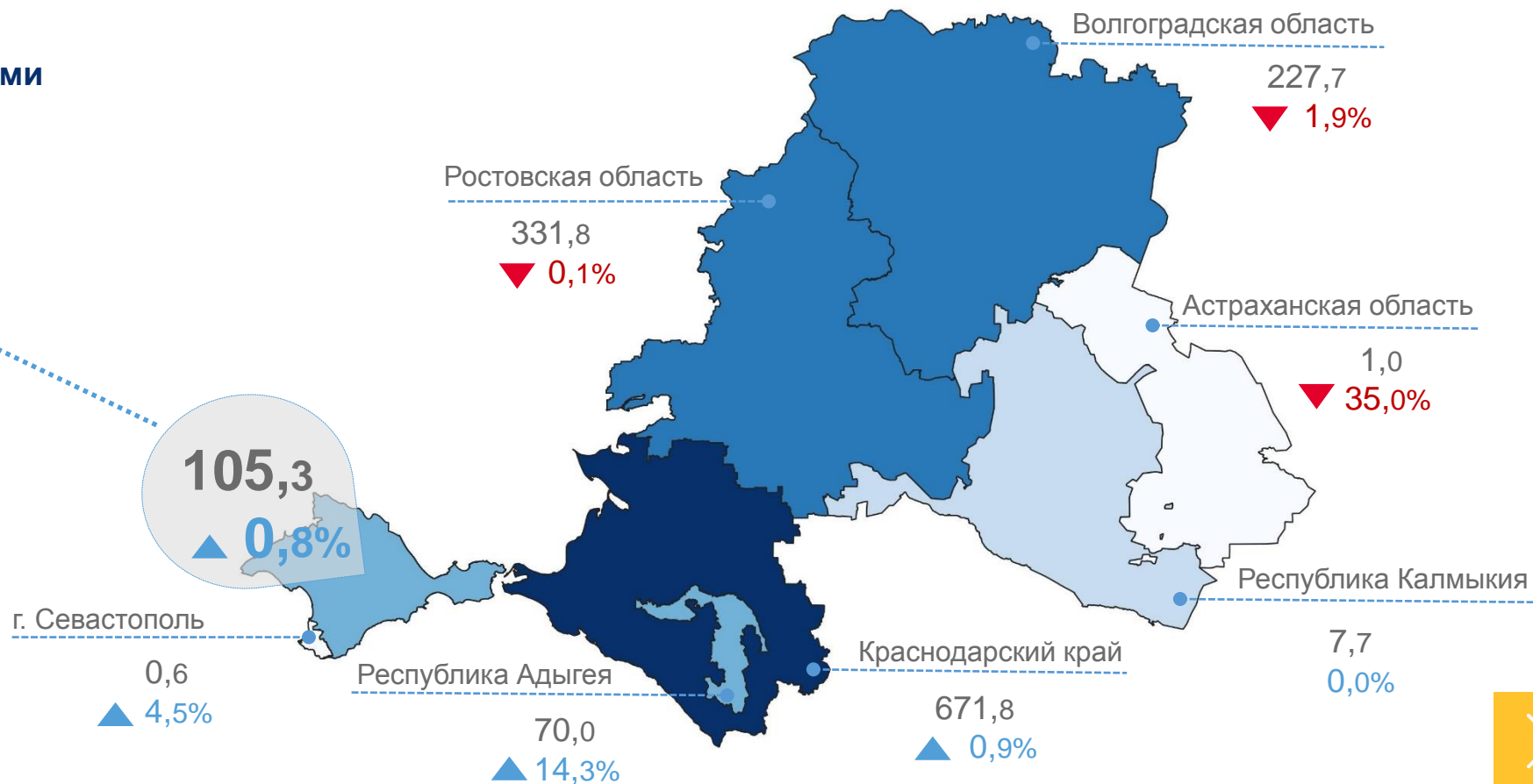
# ПОГОЛОВЬЕ СВИНЕЙ ПО РЕГИОНАМ ЮФО

НА КОНЕЦ ГОДА, ТЫС. ГОЛОВ

2022 г. к 2021 г.

## Муниципальные образования Республики Крым с наибольшими показателями, голов

Симферопольский	36 263
Красногвардейский	30 743
Нижнегорский	6 420
Сакский	5 943
Джанкойский	4 479





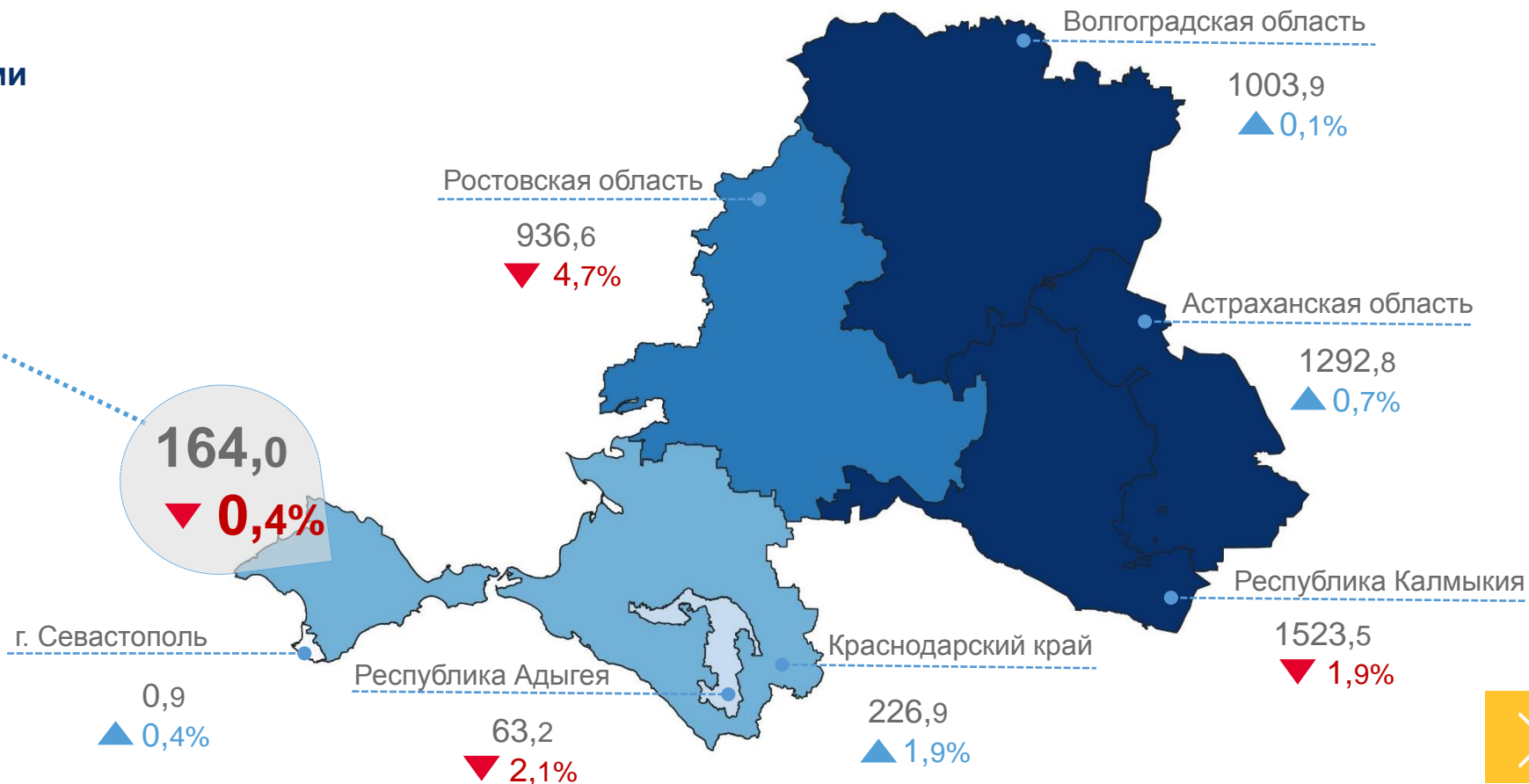
# ПОГОЛОВЬЕ ОВЕЦ И КОЗ ПО РЕГИОНАМ ЮФО

НА КОНЕЦ ГОДА, ТЫС. ГОЛОВ

2022 г. к 2021 г.

## Муниципальные образования Республики Крым с наибольшими показателями, голов

Черноморский	34 966
Первомайский	21 570
Сакский	19 845
Раздольненский	12 326
Ленинский	10 853





# ПОГОЛОВЬЕ ПТИЦЫ ВСЕХ ВИДОВ ПО РЕГИОНАМ ЮФО

НА КОНЕЦ ГОДА, ТЫС. ГОЛОВ

Сельскохозяйственные организации

2022 г. к 2021 г.

Куры и петухи	4 600,4
- взрослая птица	561,5
- молодняк птицы	4 038,9
Прочая птица	57,9

